

ÅRSREGNSKAP
Norsk Regnesentral

Org.nr. 952125001

2023

Resultatregnskap

Income statement

	Note	2023	2022	
DRIFTSINNEKTER	2			REVENUES
Salgsinntekter		145 145 824	142 496 694	Sales revenue
SUM DRIFTSINNEKTER		145 145 824	142 496 694	Operating Revenues
DRIFTSKOSTNADER				OPERATING EXPENSES
Dir. eksterne prosjektkostnader		3 012 820	3 103 894	Project expenses
Lønnskostnader	3 og 4	127 675 254	114 790 721	Salary costs
Avskrivning varige driftsmidler		1 267 030	1 292 435	Depreciation
Annen driftskostnad		16 984 494	13 254 575	General expenses
SUM DRIFTSKOSTNADER		148 939 598	132 441 626	TOTAL OPERATING EXPENSES
DRIFTSRESULTAT		-3 793 774	10 055 068	INCOME FROM OPERATIONS
FINANSPOSTER				FINANCIAL ITEMS
Annen finansinntekt		13 258 427	1 260 724	Financial income
Annen finanskostnad		159 720	19 397 668	Financial expenses
SUM FINANSPOSTER	5	13 098 707	-18 136 944	NET FINANCIAL ITEMS
RESULTAT FØR SKATTEKOSTNAD		9 304 933	-8 081 875	ORDINARY INCOME BEFORE TAXES
Skattekostnad på ordinært resultat	6	0	830 579	TAXES
ORDINÆRT RESULTAT		9 304 933	-8 912 454	
ÅRSRESULTAT		9 304 933	-8 912 454	NET INCOME
DISPONERING AV ÅRSRESULTAT				Annual settlement dispositions
Overført annen egenkapital	7	9 304 933	-8 912 454	Balance brought forward
SUM DISPONERT		9 304 933	-8 912 454	Sum dispositions

Balanse**Balance sheet**

	Note	2023	2022	
EIENDELER				ASSETS
ANLEGGSMIDLER				FIXED ASSETS
Varige driftsmidler				Tangible Assets
Bygning	8	9 261 520	9 542 982	Property
Driftsløsøre, inventar, maskiner o.l.	8	2 573 876	2 879 465	Operational assets
Sum varige driftsmidler		11 835 396	12 422 447	Total Operational Assets
Finansielle anleggsmidler				Investments
Aksjer m.v.	9	1 001	1 001	Shares
Pensjon	3	19 648 506	11 458 932	Pension
Sum finansielle anleggsmidler		19 649 507	11 459 933	Total Investments
SUM ANLEGGSMIDLER		31 484 903	23 882 380	TOTAL FIXED ASSETS
OMLØPSMIDLER				CURRENT ASSETS
Fordringer				Receivables
Kundefordringer		11 529 142	13 661 816	Accounts receivable
Andre fordringer		4 857 431	1 287 069	Other current assets
Oppdrag i arbeid		21 163 327	14 630 281	Work in progress
Sum fordringer		37 549 901	29 579 166	Total Receivable
Investeringer				Investments
Andre investeringer	5,9,13	107 067 017	98 537 338	Other investments
Sum investeringer		107 067 017	98 537 338	Total Investments
Bankinnskudd		23 351 520	28 905 489	Bank deposit
SUM OMLØPSMIDLER		167 968 437	157 021 993	TOTAL CURRENT ASSETS
SUM EIENDELER		199 453 341	180 904 373	TOTAL ASSETS

EGENKAPITAL OG GJELD


EQUITY AND LIABILITIES

	Note	2023	2022	
EGENKAPITAL				EQUITY
Innskutt egenkapital				
Grunnkapital	7	4 000 000	4 000 000	Contributed capital
Sum innskutt egenkapital		4 000 000	4 000 000	
Opptjent egenkapital				
Annen egenkapital	7	134 660 458	125 355 525	Retained earnings
Sum opptjent egenkapital		134 660 458	125 355 525	
SUM EGENKAPITAL	7	138 660 458	129 355 525	TOTAL EQUITY
GJELD				LIABILITIES
Kortsiktig gjeld				CURRENT LIABILITIES
Leverandørgjeld		13 798 974	12 074 316	Accounts payable
Betalbar skatt	6	0	830 579	Tax payable
Skyldige offentlige avgifter		10 445 329	9 618 677	Accrued expenses and taxes
A konto prosjekter		11 886 008	11 060 985	Advance payments
Annen kortsiktig gjeld		24 662 571	17 964 291	Other current liabilities
Sum kortsiktig gjeld		60 792 882	51 548 847	Total current liabilities
SUM GJELD		60 792 882	51 548 847	TOTAL LIABILITIES
SUM EGENKAPITAL OG GJELD		199 453 341	180 904 373	TOTAL EQUITY AND LIABILITIES


Kontantstrømoppstilling

	2023	2022
KONTANTSTRØM FRA OPERASJONELLE AKTIVITETER		
Ordinært resultat	9 304 933	-8 081 875
Skatt	0	-830 579
Ordinære avskrivninger	1 267 030	1 292 435
Gvinster/verdijustering plasseringer	-10 891 199	18 965 980
Endring i utestående fordringer	-1 437 688	-3 472 570
Endring i oppdrag i arbeid	-6 533 046	3 048 366
Endring i kortsiktig gjeld	9 244 035	-9 480 249
Netto kontantstrøm fra operasjonelle aktiviteter	954 065	1 441 508
KONTANTSTRØM FRA ANDRE AKTIVITETER		
Gvinst/verdijustering plasseringer	8 277 793	-18 965 980
Endring i pensjonsmidler	-8 189 574	-330 814
Netto kjøp og salg av plasseringer aksjer.	2 613 406	0
Endring finansielle anleggsmidler	0	0
Utbetaling ved kjøp av driftsmidler	-679 980	-2 461 602
Netto kontantstrøm fra andre aktiviteter	2 021 645	-21 758 396
NETTO ENDRING I KONTANTER OG KORTSIKTIGE INVESTERINGER		
	2 975 710	-20 316 888
KONTANTBEHOLDNING 1/1	127 442 827	147 759 715
KONTANTBEHOLDNING 31/12	130 418 537	127 442 827


Oslo, 31.12.2023 / 21.03.2024
Styret for Norsk Regnesentral


Peter Wesenberg
Styrets leder


Roar Inge Hoff
Nestleder


Pål Dahle
Styremedlem


Janne Pedersen
Styremedlem


Tina Todnem
Styremedlem


Eva Karin Sandanger Dugstad
Styremedlem


Hanne Therese Wist Rognebakke
Styremedlem


André Teigland
Daglig leder

NOTER TIL REGNSKAPET

Note 1 – Regnskapsprinsipper

Årsregnskapet er satt opp i samsvar med regnskapsloven av 1998. Det er utarbeidet etter norske regnskapsstandarder.

Hovedregel for vurdering og klassifisering av eiendeler og gjeld

Eiendeler bestemt til varig eie eller bruk er klassifisert som anleggsmidler. Andre eiendeler er klassifisert som omløpsmidler. Fordringer som skal tilbakebetales innen et år er uansett klassifisert som omløpsmidler. Ved klassifisering av kortsiktig og langsiktig gjeld er analoge kriterier lagt til grunn.

Anleggsmidler vurderes til anskaffelseskost, men nedskrives til virkelig verdi når verdifallet forventes ikke å være forbigående. Anleggsmidler med begrenset økonomisk levetid avskrives planmessig. Langsiktig gjeld balanseføres til nominelt mottatt beløp på etableringstidspunktet. Langsiktig gjeld oppskrives ikke til virkelig verdi som følge av renteendring.

Omløpsmidler vurderes til laveste av anskaffelseskost og virkelig verdi. Kortsiktig gjeld balanseføres til nominelt mottatt beløp på etableringstidspunktet. Kortsiktig gjeld oppskrives ikke til virkelig verdi som følge av renteendring.

Enkelte poster er vurdert etter andre regler, og redegjøres for nedenfor.

Varige driftsmidler

Varige driftsmidler avskrives over forventet økonomisk levetid. Avskrivningene er fordelt lineært over antatt økonomisk levetid.

Oppdrag i arbeid

Oppdrag i arbeid vurderes etter løpende avregningsmetode. For prosjekter som antas å gi tap, kostnadsføres hele det beregnede tapet umiddelbart.

Prinsipper for inntektsføring

Inntektene regnskapsføres når levering av tjenester har funnet sted. Endring på markedsverdi på investeringer regnskapsføres når verdiøkningen er sannsynliggjort.

Fordringer

Kundefordringer og andre fordringer oppføres til pålydende etter fradrag for avsetning til forventet tap. Avsetning til tap gjøres på grunnlag av en individuell vurdering av de enkelte fordringene. I tillegg gjøres det for øvrige kundefordringer en uspesifisert avsetning for å dekke antatt tap.

Pensjoner

Instituttet plikter å ha tjenstepensjonsordning etter lov om obligatorisk tjenstepensjon. Instituttet hadde en offentlig pensjonsordning i KLP som var i samsvar med kravene i lov om obligatorisk tjenstepensjonsordning. Pr 01.01.2021 ble denne ordningen flyttet til Storebrand.

Ved regnskapsføring av pensjon er lineær opptjeningsprofil og forventet sluttlønn som opptjeningsgrunnlag lagt til grunn. Estimatavvik og planendringer amortiseres over forventet gjenstående tjenestetid. Arbeidsgiveravgift er inkludert i tallene.

I 2008 ble det innført Innskuddspensjon for alle nyansatte og for de ansatte som ønsket overgang til dette fra den kollektive tjenstepensjonen. Pr. 2023 er det ca 10 % av de ansatte som har kollektiv tjenstepensjon og 90 % av de ansatte som har innskuddspensjon.

De som har innskuddspensjon, er i tillegg omfattet av en uførepensjon. Denne uførepensjonen er gjort opp pr 31.12.15 og erstattet med uførepensjon tilpasset nytt regelverk fra 01.01.16.

Tilskudd

Instituttet mottar tilskudd fra Norges forskningsråd og EU.

Valuta

Pengeposter i utenlandsk valuta omregnes til balansedagens kurs.

Skatter

Skattekostnaden i resultatregnskapet omfatter både periodens betalbare skatt og endring i utsatt skatt. Utsatt skatt er beregnet med 22% på grunnlag av de midlertidige forskjeller som eksisterer mellom regnskapsmessige og skattemessige verdier, samt ligningsmessig underskudd til fremføring ved utgangen av regnskapsåret. Skatteøkende og skattereduserende midlertidige forskjeller som reverserer eller kan reversere i samme periode er utlignet og nettoført. Utsatt skattefordel er ikke balanseført.

Kontantstrømoppstilling

Kontantstrømoppstilling er utarbeidet etter indirekte metode.

Note 2 – Driftsinntekter

Instituttets driftsinntekter fordeler seg som følger:

Markedsfordeling:	2023	2022
Offentlig forvaltning	21 541 187	22 204 750
NFR - Norges forskningsråd	44 443 874	38 023 186
Øvrige innenlandske	63 691 520	73 912 925
EU – Den Europeiske Union	7 609 285	1 207 595
Øvrige utenlandske	7 859 957	7 148 237
Sum	145 145 824	142 496 694

Note 3 – Pensjonskostnader, -midler og -forpliktelser / ytelsepensjon / innskuddspensjon

Selskapet har pensjonsordninger som omfatter i alt 105 aktive personer pr 31.12.23. Ordningene gir rett til definerte fremtidige ytelser. Disse er i hovedsak avhengig av antall opptjeningsår, lønnsnivå ved oppnådd pensjonsalder og størrelsen på ytelsene fra folketrygden. Den kollektive, offentlige pensjonsordningen er finansiert ved fondsoppbygging organisert i et forsikringsselskap.

Ved beregning brukes lineær opptjeningsprofil og forventet sluttlønn som opptjeningsgrunnlag. Planendringer amortiseres over forventet gjenstående tjenestetid. Det samme gjelder estimatavvik i den grad de overstiger 10 % av den største av pensjonsforpliktelsene og pensjonsmidlene (korridor).

	2022	2022
Årets pensjonsopptjening	2 532 324	2 274 144
Rentekostnad på pensjonsforpliktelsene	5 514 067	3 496 247
Forventet avkastning på pensjonsmidlene	-7 334 907	-4 688 598
Amortisering av estimeringstap/(gevinst)	2 956 895	2 797 379
Pensjonskostnad før arbeidsgiveravgift	3 668 379	3 879 172
Arbeidsgiveravgift av foretakets tilskudd	517 241	546 963
Ansattes andel av kostnad (medlemsinnskudd)	-272 911	-275 036
Beregnet pensjonskostnad sikret ordning	3 912 710	4 151 099
Terminomkostninger / Adm.kostn.rentegaranti	985 826	956 061
Resultatført planendring		
NRs pensjonskostnad / ytelsespensjon	4 898 536	5 107 160
Sikrede pensjonsforpliktelser	31.12.2023	31.12.2022
Beregnete pensjonsforpliktelser	197 523 177	184 663 334
Pensjonsmidler til markedsverdi	168 900 000	151 500 000
Pensjonsforpliktelse større enn pensjonsmidler	28 623 177	33 163 334
Arbeidsgiveravgift	4 035 868	4 676 030
Utsatt forpliktelse gevinster/tap	-52 307 551	-49 298 295
Netto pensjonsforpliktelse etter arbeidsgiveravgift	-19 648 506	-11 458 931

Økonomiske forutsetninger i prosent:	2023	2022
Diskonteringsrente	3,10	3,00
Forventet lønnsregulering	3,50	3,50
Forventet G-regulering (folketrygdens grunnbeløp)	3,25	3,25
Forventet regulering av pensjoner under utbetaling	2,80	2,60
Forventet avkastning på fondsmidler	4,70	4,70

Vanlige aktuariemessige forutsetninger innen forsikring er lagt til grunn for demografiske faktorer.

Parameterne som er benyttet er lik de anbefalte fra Regnskapsstiftelsen pr 31.12.2023.

Innskuddspensjonen er kostnadsført med kr 7 610 098 inkludert arbeidsgiveravgift. To arbeidstakere er dekket under pensjonsordning i EU-land.

Note 4 – Lønnskostnader, antall årsverk, godtgjørelser mv.

Lønnskostnader	2023	2022
Lønninger	97 316 306	87 594 710
Arbeidsgiveravgift	15 660 955	12 923 366
Pensjonskostnader inkl.aga	11 597 705	11 081 751
Andre ytelser	3 100 288	3 190 894
Sum	127 675 254	114 790 721
Gjennomsnittlig antall årsverk	90	91
Ytelser til ledende personer	Daglig leder	Styre
Lønn	2 374 210	416 000
Pensjonsutgifter inkl.aga	163 399	
Annen godtgjørelse	8 425	

Det er ikke ytet lån eller stilt garantier til daglig leder, styreleder eller andre nærstående parter.

Revisor

Utbetalt honorar for ordinær revisjon utgjør kr 109 000. Honorar for annen bistand og prosjektrevisjon utgjør kr 25 900.

Note 5 – Finansposter

	2023	2022
Renteinntekter og gevinster på plasseringer	10 408 615	584 769
Agio	236 406	675 956
Verdiøkning/verdedgang av plasseringer	2 613 406	-18 965 980
Rentekostnader	-9 986	-14 364
Disagio og andre finanskostnader	-149 734	-417 323
Netto finansposter	13 098 707	-18 136 944

Note 6 – Skattekostnad

<i>Årets skattekostnad består av</i>	2023	2022
Betalbar skatt	0	830 579
Netto skattekostnad	0	830 579

<i>Betalbar skatt i årets skattekostnad fremkommer slik</i>	2023	2022
Ordinært resultat før skattekostnad	9 304 933	-8 081 875
Permanente forskjeller	- 8 273 962	18 965 979
Endring midlertidige forskjeller	- 7 627 677	-799 959
Grunnlag betalbar skatt	-6 596 706	10 084 145
Endring underskudd til fremføring	0	-6 308 786
Grunnlag betalbar skatt	-6 596 706	3 775 359
Betalbar skatt på årets resultat	0	830 579

<i>Spesifikasjon av grunnlag for utsatt skatt, forskjeller som utlignes</i>	2023	2022
Driftsmidler	-23 531 773	-24 295 190
Omløpsmidler	- 1 574 572	-1 600 000
Pensjonsmidler	19 648 506	11 458 932
Andre forskjeller	- 1 236 676	114 066
Fremførbart underskudd	- 6 596 706	0
Sum	-13 291 221	-14 322 192
Utsatt skattefordel	- 2 924 069	-3 150 882

Utsatt skattefordel er ikke balanseført.

Stiftelsen Norsk Regnesentral oppfatter seg å komme inn under regler for fritak for formueskatt da stiftelsen mottar grunnbevilgning fra Forskningsrådet.

Note 7 – Egenkapital

	<i>Grunnkapital</i>	<i>Annen egenkapital</i>	<i>Sum egenkapital</i>
Egenkapital 1/1	4 000 000	125 355 526	129 355 526
Årets resultat	0	9 304 933	9 304 933
Egenkapital 31/12	4 000 000	134 660 458	138 660 458

Note 8 – Driftsmidler

	<i>Bygg</i>	<i>Inventar</i>	<i>IT-utstyr</i>	<i>Sum</i>
Kostpris 1/1	16 445 053	3 747 815	8 825 194	29 018 062
Tilgang	0	310 607	369 372	679 979
Avgang	0	0	0	0
Kostpris 31/12	16 445 053	4 058 422	9 194 566	29 698 041
Akkumulerte avskrivninger	7 183 533	3 483 592	7 195 520	17 862 645
Bokført verdi 31/12	9 261 520	574 830	1 999 046	11 835 396
Ordinære avskrivninger	281 462	93 348	892 220	1 267 030
Avskrivning i prosent	2	10	33	

Note 9 – Andre investeringer

Instituttet har plassert deler av sin overskuddslikviditet i fond. Midlene er fordelt på aksjefond, obligasjonsfond og pengemarkedsfond.

Instituttet eier aksjer i Oslotech AS og Prosa Security AS.

Note 10 – Tap på krav

Det er avsatt kr 1 000 000 til tap på krav.

Note 11 – Oppdrag i arbeid

Oppdrag i arbeid er vurdert til salgsverdi.

Note 12 – Bundne midler

Av innestående i bank er kr 4 938 495 bundne midler vedrørende skyldig skattetrekk.

Note 13 - Finansiell markedsrisiko og valutarisiko

Selskapet er til en viss grad eksponert for finansiell markedsrisiko som følge av at overskuddslikviditeten er plassert i aksje-, obligasjons- og pengemarkedsfond. Valutarisikoen som selskapet utsettes for skyldes i hovedsak EU-finansiert forskning.

Årsberetning 2023

Norsk Regnesentral (NR) er et forskningsinstitutt med fagområdene anvendt statistikk, maskinlæring og informasjons- og kommunikasjonsteknologi (IKT). Innen alle fagområdene holder NR et høyt internasjonalt nivå og arbeider med mange forskjellige samarbeidspartnere om ulike problemstillinger. NR hadde et godt år i 2023 med gode faglige resultater i alle avdelingene og et solid, positivt årsresultat. Det er stor etterspørsel etter instituttets kompetanse innen statistikk, maskinlæring og kunstig intelligens. Instituttet er samlokalisert med Universitetet i Oslo. NR følger Forskningsinstituttenes fellesarena (FFA) sin «Anbefaling om Virksomhetsstyring».

NR har hatt en periode på over 15 år med stabil stab, gode forskningsresultater og solid økonomi. Det gjør at vi kan konsentrere oss om å gjennomføre god forskning. NR samarbeider med et meget stort antall forskningsmiljøer samt private bedrifter og offentlige institusjoner både nasjonalt og internasjonalt. NRs kompetanse benyttes til å løse utfordringer innen svært mange forskjellige bruksområder. Ofte er det en portefølje av prosjekter innen samme tema. I de fleste av prosjektene er det andre bedrifter og organisasjoner som har domenekunnskapen, for eksempel innen finans, klima, helse, marine ressurser eller petroleum, mens NR bidrar med metodekunnskap i statistisk modellering, maskinlæring og IKT. Siden NR kan bruke mye av den samme faglige kompetansen på tvers av mange anvendelsesdomener, gir det en robust situasjon. NR fokuserte på rekruttering i 2023 og ansatte totalt 16 nye medarbeidere. NR deltar nå i 6 sentre for forskningsdrevet innovasjon (SFI), som i stor grad sikrer en god faglig og økonomisk utvikling de nærmeste årene.

Vårt største prosjekt er SFI-en Big Insight, som skal vare ut 2024. I senteret arbeides det med problemstillinger og data fra en rekke store private bedrifter og offentlige etater som DNB, Gjensidige, Hydro og FHI. Senteret gir gode muligheter til å utvikle metoder for å skape innsikt og beslutningsstøtte fra data i et langsiktig samarbeid med mange viktige partnere.

Maskinlæring og statistisk modellering brukes nå innen en rekke nye anvendelsesområder. NRs kompetanse på dette feltet har ført til mange spennende prosjekter innen bl.a. jordobservasjon, finans, marin sektor, helse, teknologibransjen, språkteknologi og klima. NR har fått flere privatfinansierte internasjonale maskinlæringsoppdrag, noe som viser at NR holder et godt internasjonalt nivå. Vi har også etablert et konsortium for forskning på geofysiske problemer finansiert av syv oljeselskap. I alle prosjektene utvikler NR nye metoder og bruker disse til å løse partnernes problemer.

NR har en betydelig aktivitet innen IKT på områdene digital sikkerhet, digital inkludering og digital transformasjon. NR jobber bl.a. med deling av data og simuleringbasert trening i og mellom helsetjenester. Andre IKT-prosjekter er digitaliseringsvennlig regelverk, inkludering av synshemmede i arbeidslivet og smart bolighandel. IKT-satsingen gir grunnlag for ytterligere private og offentlige oppdrag, understøttet av deltakelse i SFI-en NORCICS.

Oppdragsforskning

I 2023 ble 44 % (51 % i 2022) av NRs prosjekter betalt av norsk næringsliv, 31 % (27 %) av Norges forskningsråd og 15% (16 %) av offentlig forvaltning. Internasjonale prosjekter utgjorde 10% (6 %).

NR søker de mest krevende anvendte problemene innen våre fagområder, og våre resultater blir brukt til å ta viktige beslutninger. NR har hatt en betydelig vekst i oppdragsmarkedet de siste årene.

Forskningsrådet gir NR en basisbevilgning som benyttes til metodeutvikling og vitenskapelig publisering. Forskningsrådet finansierer forskerstyrte og brukerstyrte prosjekter, som alle er bevilget i hard konkurranse med andre forskningsmiljøer og bedrifter. Oppdragsgivere fra norsk næringsliv omfatter alt fra store bedrifter som Equinor og Gjensidige til en rekke mellomstore og mindre bedrifter som Roxar og andre forskningsmiljøer som Havforskningsinstituttet, NORCE, Universitetet i

Oslo og UiT - Norges arktiske universitet i Tromsø. NR har et langsiktig samarbeid med de fleste kundene, et stort kontaktnett og en sammensatt oppdragsportefølje innen samtlige fagområder.

Vitenskapelig publisering

NR har et formål om å bidra til samfunns- og næringsutvikling i Norge både gjennom oppdragsforskning samt ved formidling av forskningsresultater og innsikt. For å sikre faglig tyngde og troverdighet, er det strategisk viktig at NR er en del av det internasjonale forskningsmiljøet og synliggjør sin kompetanse også gjennom vitenskapelig publisering. NR har i 2023 en solid vitenskapelige produksjon og har oppnådd 64,7 publikasjonspoeng. Dette tilsvarer 0,87 publikasjonspoeng pr. utførte forskerårsverk, noe som er høyere enn gjennomsnittet for de teknisk-industrielle instituttene på 0,73 publikasjonspoeng pr. forskerårsverk over de siste fem årene.

Nettverk

Som et forholdsvis lite og et sterkt faglig fokusert institutt, ser NR det som viktig med et godt og institusjonelt forankret samarbeid med andre forskningsmiljøer i Norge. NR har gjennom 2023 forsterket nettverksaktiviteten og er nå partner i både Oslo Science City, Norwegian Open AI Lab (NAIL) ledet av NTNU og Norwegian Artificial Intelligence Research Consortium (NORA) ledet av UiO. I tillegg har NR signert ny samarbeidsavtale med Det matematisk-naturvitenskapelige fakultet ved UiO. Disse partnerskapene bidrar til en god faglig utveksling og kan utløse et stort potensial for flere fremtidige felles prosjekter.

Årsregnskap og økonomi

Årsresultatet var kr 9 304 933. NR er meget godt fornøyd med årsresultatet som skyldes en betydelig pågang av oppdrag og prosjekter, samt en positiv verdiendring av NRs overskuddslikviditet. Denne er plassert i indeks forvaltede aksjefond, obligasjonsfond og pengemarkedsfond. Beregnet skatt utgjør kr. 0. NRs likviditet er god.

Netto kontantstrøm fra operasjonelle aktiviteter var kr. 954 065. Netto kontantstrøm fra andre aktiviteter var kr. 2 021 645.

NR har ikke langsiktig lån. Instituttet er eksponert for valutasvingninger, i Euro og USD, gjennom forskningsprosjekter i EU-land og USA. Det er ikke inngått avtaler for å motvirke valutarisikoen. Kredittisikoen anses lav med en stor grad av store, solide kunder og historisk sett lite tap på fordringer. Oppdragsporteføljen er meget tilfredsstillende.

Etter styrets oppfatning gir det fremlagte resultatregnskapet og balanse med noter uttrykk for virksomhetens resultat for 2023 og økonomiske stilling ved årsskiftet. Styret er oppmerksom på at det over tid har det oppstått 52 millioner kroner i negative estimatavvik på pensjonsforpliktelsen. Dette er i tråd med det valgte regnskapsprinsippet og har fått utsatt resultatføring. Beløpet må amortiseres over framtidige perioder og vil utgjøre en kostnad i årene som kommer, avhengig av fremtidige estimatavvik. I lys av NRs finansielle stilling, er denne kostnaden håndterbar. Styret anser at instituttet er i en god driftssituasjon.

NRs virksomhet fungerer meget bra, men vi må være forberedt på endring av rammebetingelsene og uforutsette hendelser i en ustabil verdenssituasjon. Årets overskudd disponeres i sin helhet som overføring til annen egenkapital. Opptjent egenkapital inklusiv grunnkapital er kr 138 660 458, og egenkapitalandelen utgjør 70%. NRs solide egenkapital sikrer fortsatt kompetansebygging og gir mulighet for satsing innen nye områder.

Styret legger til grunn for årsoppgjøret at grunnlaget for videre drift er til stede.

Arbeidsmiljø og personalforhold

De ansatte er NRs viktigste ressurs. NR vektlegger solid faglig arbeid og legger forholdene til rette, slik at alle ansatte får utnytte og utvikle sine evner, interesser og kunnskaper. Instituttet har et faglig stimulerende arbeidsmiljø, der medarbeiderne har store muligheter til å utvikle seg.

Antall årsverk ved instituttet er 91,7 per 1.1.2024 (87,2 pr. 1.1.2023). NR har normalt bare faste ansatte bortsett fra PhD-stipendiater og bistillinger. Én ansatt i hovedstilling har engasjement med PhD-stipend fra Norges forskningsråd. Ni personer fra norske universiteter og næringsliv har bistillinger ved NR.

Kvinneandelen i forskerstaben ved inngangen til 2024 var 29 % og i administrasjonsavdelingen 73 %. Ingen ansatte ved NR jobber ufrivillig deltid. NR ansetter i utgangspunktet bare i 100 % stillinger, men er åpen for å tilpasse stillingsstørrelsen dersom ansatte tar initiativ til dette. Ved inngangen til 2024 hadde fire kvinner og fem menn deltidsstilling, fra 60 % til 90 % stilling.

Vi hadde ved inngangen til 2024 12 ansatte i hovedstilling fra 7 andre europeiske land og 9 ansatte fra 7 ikke-europeiske land. NR arbeider aktivt for likebehandling og mangfold ved rekruttering og oppfølging av alle grupper av ansatte inkludert i fastsettelse av lønn.

NR har i tråd med aktivitets- og redegjøringsplikten sammenliknet lønn mellom kjønnene innen samme stillingskategori pr 1. januar 2024. NR har delt de ansatte i 12 ulike kategorier. I de fem kategoriene med minst tre fra hvert kjønn er snittlønn for kvinner høyest i to av gruppene. Kvinners lønn i forhold til menn for fire av de fem gruppene varierer mellom 97,2 % og 106,2 %. For den femte gruppen er kvinners lønn 92,6 % av menn. Det forklares med ansiennitetsforskjeller mellom kjønnene innad i gruppen, da flere av mennene i denne gruppen er et par år eldre med lengre ansiennitet, og tilhørende høyere lønn, enn kvinnene.

NR er underlagt kravene som følger av Åpenhetsloven. Instituttet jobber med lovens krav og redegjør for dette på våre nettsider.

Arbeidsmiljøet er godt. NR gjennomførte en meget positiv arbeidsmiljøundersøkelse, AMIS 2021, i november 2021. På alle de 8 hovedtemaene i undersøkelsen ga NRs ansatte vesentlig mer positive tilbakemeldinger enn gjennomsnittet fra sammenliknbare forskningsinstitutter. NR gjennomfører slike undersøkelser regelmessig hvert 3. år, og ny undersøkelse vil gjennomføres høsten 2024.

Totalt var sykefraværet på 3,4 % i 2023, mot 4,3 % i 2022. Det egenmeldte sykefraværet var på 0,9 % i 2023, mot 1,1 % i 2022, og det legemeldte sykefraværet var på 2,5 % i 2023, mot 3,2 % i 2022. Fraværet ved omsorgspermisjon ved sykt barn i 2023 var på 0,5 %, mot 0,7 % i 2022.

Norsk Regnesentral har ikke flere ansatte enn at enkeltansattes langtidssykefravær kan påvirke sykefraværsprosenten i stor grad. NR har stort fokus på tilrettelegging, slik at ansatte med restarbeidsevne jobber det de har kapasitet til. Tilretteleggingen kan være: tilpassing av arbeidsplassen og IT-utstyr, økt bruk av hjemmekontor, ekstra pauser i løpet av arbeidsdagen og liknende. Dette gjenspeiles i bruken av gradert sykemelding og bruk av restarbeidsevne ved NR. I 2023 var andelen gradert sykemelding av samlede sykemeldinger på 62,5 % mot 49,8 % i bransjen Forskning og utviklingsarbeid. NRs sykefravær har vært lavt i forhold til sammenliknbare arbeidsplasser i mange år, men har økt litt i de fire seneste årene. Det er likevel på et nivå under gjennomsnittet i bransjen. Dette er Styret fornøyd med.

NR har god tilgjengelighet både fysisk og på internett. Instituttet hadde ingen skader eller ulykker i 2023. Som en kontorbedrift med begrenset reiseaktivitet, har NR liten påvirkning på det ytre miljøet. Det var ingen vesentlige avvik innen HMS-området.

Det er tegnet styreforsikring for styremedlemmene i Norsk Regnesentral.

Utsikter

Statistisk modellering, maskinlæring og IKT er viktig for de fleste virksomheter i offentlig og privat sektor, og NR har god dialog med sine kunder. Fagområdene er høyt prioriterte og viktige for verdiskapingen i Norge. Instituttet har en dyktig og stabil stab. Utsiktene for NR bedømmes derfor som gode. NR går inn i 2024 med en meget god oppdragsportefølje.

Styret takker alle medarbeidere for solid innsats i 2023.

Report from the board of directors 2023

Applied Research

A large number of projects were carried out at the Norwegian Computing Center (NR) in 2023. Norwegian industry and commerce financed 44 % of NR's projects, while the Research Council of Norway contributed with 31 %, the public sector provided 15 % and international projects financed 10 %. The industrial customers are large companies like Equinor and Gjensidige, in addition to a substantial number of smaller companies, other research institutes and international organisations and companies.

Finance

The net surplus for 2022 was 9.3 million NOK. The financial position of NR is good with equity of 138.7 million NOK and an equity ratio of 70 %.

Personnel

NR considers the employees as its most valuable asset and the employees have good opportunities to develop their scientific skills further. In the beginning of 2024, NR had 93 employees including 81 research scientists. In addition, nine persons employed at universities work part-time at the institute as Professor II/Senior Research Scientist II. NR has a close cooperation with the University of Oslo and is located at the university campus.

Market

NR is a contract research organisation with a strong market position in statistical modelling, machine learning, image analysis and ICT. For example, we are involved in the development of new digital security and digital inclusion applications. The institute has one of Europe's largest groups in statistical modelling including a centre for research-based innovation and a large activity in machine learning. Many applied problems are studied; for instance, financial risk, petroleum technology and monitoring of the climate by use of remote sensing.

NR's two research areas are important within almost all sectors in society. New ICT solutions are continuously developed, leading to new challenges and opportunities. The extensive collection of data entails an increasing market for our analyses and modelling within finance, resource evaluations, image analysis and remote sensing. Strategic research programs granted by the Research Council of Norway and European Space Agency stimulate further efforts.

Oslo, 21. mars 2024



Peter Wesenberg
Styrets leder



Roar Inge Hoff
Nestleder



Pål Dahle
Styremedlem



Janne Pedersen
Styremedlem



Tina Todnem
Styremedlem



Eva Karin Sandanger Dugstad
Styremedlem



Hanne Therese Wist Rognebakke
Styremedlem



André Teigland
Administrerende direktør

Til styret i Norsk Regnesentral

Uavhengig revisors beretning

Uttalelse om årsregnskapet

Konklusjon

Vi har revidert årsregnskapet for Norsk Regnesentral som viser et overskudd på kr 9 304 933,-. Årsregnskapet består av balanse per 31. desember 2023, resultatregnskap og kontantstrømoppstilling for regnskapsåret avsluttet per denne datoen og noter til årsregnskapet, herunder et sammendrag av viktige regnskapsprinsipper.

Etter vår mening

- oppfyller årsregnskapet gjeldende lovkrav, og
- gir årsregnskapet et rettvisende bilde av stiftelsens finansielle stilling per 31. desember 2023 og av dens resultat og kontantstrømmer for regnskapsåret avsluttet per denne datoen i samsvar med regnskapslovens regler og god regnskapsskikk i Norge.

Grunnlag for konklusjonen

Vi har gjennomført revisjonen i samsvar med International Standards on Auditing (ISA-ene). Våre oppgaver og plikter i henhold til disse standardene er beskrevet nedenfor under Revisors oppgaver og plikter ved revisjonen av årsregnskapet. Vi er uavhengige av stiftelsen i samsvar med kravene i relevante lover og forskrifter i Norge og International Code of Ethics for Professional Accountants (inkludert internasjonale uavhengighetsstandarder) utstedt av International Ethics Standards Board for Accountants (IESBA-reglene), og vi har overholdt våre øvrige etiske forpliktelser i samsvar med disse kravene. Innhentet revisjonsbevis er etter vår vurdering tilstrekkelig og hensiktsmessig som grunnlag for vår konklusjon.

Øvrig informasjon

Styret og daglig leder (ledelsen) er ansvarlige for informasjonen i årsberetningen. Vår konklusjon om årsregnskapet ovenfor dekker ikke informasjonen i årsberetningen.

I forbindelse med revisjonen av årsregnskapet er det vår oppgave å lese årsberetningen. Formålet er å vurdere hvorvidt det foreligger vesentlig inkonsistens mellom årsberetningen og årsregnskapet og den kunnskap vi har opparbeidet oss under revisjonen av årsregnskapet, eller hvorvidt informasjon i årsberetningen ellers fremstår som vesentlig feil. Vi har plikt til å rapportere dersom årsberetningen fremstår som vesentlig feil. Vi har ingenting å rapportere i så henseende.

Basert på kunnskapen vi har opparbeidet oss i revisjonen, mener vi at årsberetningen

- er konsistent med årsregnskapet og
- inneholder de opplysninger som skal gis i henhold til gjeldende lovkrav.

Ledelsens ansvar for årsregnskapet

Styret og daglig leder (ledelsen) er ansvarlig for å utarbeide årsregnskapet og for at det gir et rettviseende bilde i samsvar med regnskapslovens regler og god regnskapsskikk i Norge. Ledelsen er også ansvarlig for slik intern kontroll som den finner nødvendig for å kunne utarbeide et årsregnskap som ikke inneholder vesentlig feilinformasjon, verken som følge av misligheter eller utilsiktede feil.

Ved utarbeidelsen av årsregnskapet må ledelsen ta standpunkt til stiftelsens evne til fortsatt drift og opplyse om forhold av betydning for fortsatt drift. Forutsetningen om fortsatt drift skal legges til grunn for årsregnskapet så lenge det ikke er sannsynlig at virksomheten vil bli avviklet.

Revisors oppgaver og plikter ved revisjonen av årsregnskapet

Vårt mål er å oppnå betryggende sikkerhet for at årsregnskapet som helhet ikke inneholder vesentlig feilinformasjon, verken som følge av misligheter eller utilsiktede feil, og å avgi en revisjonsberetning som inneholder vår konklusjon. Betryggende sikkerhet er en høy grad av sikkerhet, men ingen garanti for at en revisjon utført i samsvar med ISA-ene, alltid vil avdekke vesentlig feilinformasjon. Feilinformasjon kan oppstå som følge av misligheter eller utilsiktede feil. Feilinformasjon er å anse som vesentlig dersom den enkeltvis eller samlet med rimelighet kan forventes å påvirke de økonomiske beslutningene som brukerne foretar på grunnlag av årsregnskapet.

For videre beskrivelse av revisors oppgaver og plikter vises det til:
<https://revisorforeningen.no/revisjonsberetninger>

Uttalelse om øvrige lovmessige krav

Konklusjon om forvaltning

Basert på vår revisjon av årsregnskapet som beskrevet ovenfor, og kontrollhandlinger vi har funnet nødvendig i henhold til internasjonal standard for attestasjonsoppdrag (ISAE) 3000 «Attestasjonsoppdrag som ikke er revisjon eller forenklet revisorkontroll av historisk finansiell informasjon», mener vi at stiftelsen er forvaltet i samsvar med lov, stiftelsens formål og vedtektene for øvrig.

Oslo, 21. mars 2024

Insignis AS



Kristoffer Langva
statsautorisert revisor